



**Todos por  
Pernambuco**  
*Gestão Democrática e Regionalizada  
com Foco em Resultados*

**PACTO PELA SAÚDE  
AMPLIAR A OFERTA E A QUALIDADE DOS  
SERVIÇOS PÚBLICOS DE SAÚDE**

**Secretaria Executiva de Atenção à Saúde  
Diretoria Geral de Modernização e Monitoramento da Assistência**

# Avaliação Trimestral UPA IGARASSU

UPA IGARASSU

Julho a Setembro de 2013

RESPONSÁVEL



Dra. Cláudia Regina Luna

Perfil: Clínica Médica, Pediatria e Ortopedia

OS: IMIP Hospitalar Desde: 11/01/2010

Leitos de Observação: 19

Demais profissionais: 186

Médicos: 46

\* Fonte: UPA/SES

INDICADORES

Consultas Médicas

26.095 ☹️

36.000

Escala Médica

Incompleta  
Jul-Set/13 ☹️

Completa

Produção SIA (% de Glosas)

0,005 😊

< 10%

REQUISITOS DE QUALIDADE

Acolhimento com Classificação

Cumprida 😊

Cumprida

Resolução das Queixas

Cumprida 😊

≥ 80%

Pesquisa de Satisfação

Cumprida 😊

≥ 10%

Qualidade da Informação\*

Cumprida 😊

98%

Turnover

4,29 😞

< 2%

Financeiro

Status	Crítérios de Avaliação	Valores
😊	≥ 85% de 12.000	≥ 10.200
☹️	≥ 70% e < 85% de 12.000	≥ 7.140 e < 10.200
😞	< 70% de 12.000	< 7.140

UPA IGARASSU

RESPONSÁVEL



Dra. Cláudia Regina Luna

Perfil: Clínica Médica, Pediatria e Ortopedia

OS: IMIP Hospitalar Desde: 11/01/2010

Leitos de Observação: 19

Demais profissionais: 186

Médicos: 46

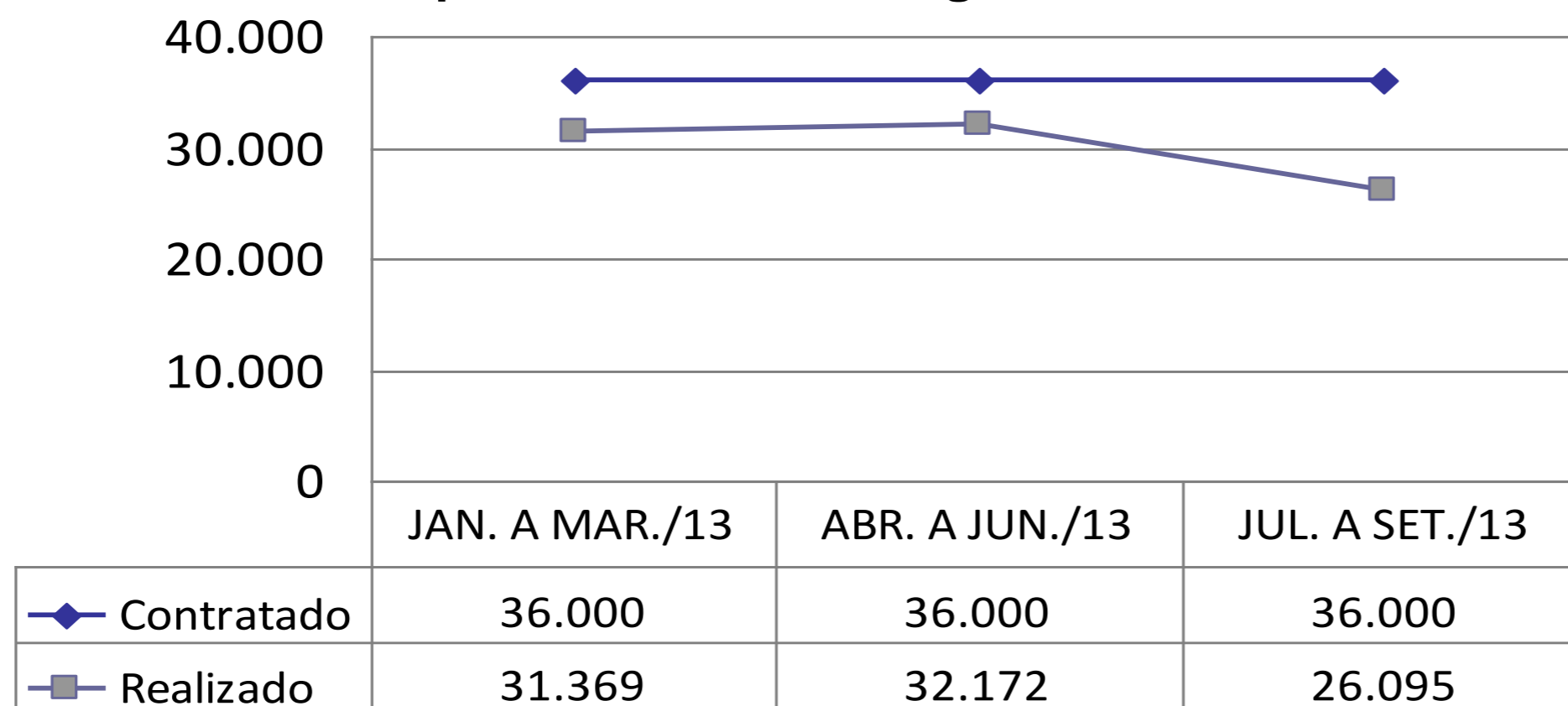
\* Fonte: UPA/SES

Julho a Setembro de 2013

### Consultas Médicas de Urgência / Emergência

	Contratado	Realizado	% Realizado	Atendimento Urgência SIA/SUS
JULHO/13	12.000	8.833	73,61	9.148
AGOSTO/13	12.000	8.520	71,00	8.778
SETEMBRO/13	12.000	8.742	72,85	9.182
<b>Total</b>	<b>36.000</b>	<b>26.095</b>	<b>72,49</b>	<b>27.108</b>

Atendimentos Médicos Contratados e Realizados por trimestre - UPA Igarassu



A unidade destaca que o atendimento da UPA está diminuindo em razão do município de Igarassu está ofertando serviço de urgência no Hospital de Igarassu com SPA adulto, infantil e tocoginecológico, com ampliação do quadro de médicos e de leitos, exames laboratoriais, RX e USG, ambulância e distribuição de medicamentos o que resultou em um aumento do nº de atendimentos do Hospital de Igarassu em 328,02% em relação ao ano de 2012, e conseqüentemente na diminuição do nº de atendimentos da UPA Igarassu.

UPA IGARASSU

RESPONSÁVEL



Dra. Cláudia Regina  
Luna

Perfil: Clínica Médica, Pediatria e Ortopedia

OS: IMIP Hospitalar Desde: 11/01/2010

Leitos de Observação: 19 Demais profissionais: 186

Médicos: 46

\* Fonte: UPA/SES

Julho a Setembro de 2013

### Produção Ambulatorial – SIA/SUS – UPA IGARASSU

Meses	Apresentada	Aprovada	% de Rejeição	Valor (R\$) Aprovado	Valor (R\$) Rejeitado
JULHO/13	47.521	47.520	0,002	274.394,45	9,00
AGOSTO/13	45.852	45.848	0,008	264.677,20	64,32
SETEMBRO/13	43.858	43.856	0,004	264.016,36	46,32
<b>TOTAL</b>	<b>137.231</b>	<b>137.224</b>	<b>0,005</b>	<b>803.088,01</b>	<b>119,64</b>

FONTE: DATASUS

NOTA- MOTIVO/GLOSA: JULHO/13 – 01 procedimento por motivo de CEP do usuário inválido

(procedimento 020203120-9);

AGOSTO/13 – 04 procedimentos por motivo de CEP do usuário inválido e profissional em desacordo com a PT-SAS 134/11 (procedimentos 020203120-9 e 040101005-8);

SETEMBRO/13 – 02 procedimentos por motivo de CEP do usuário inválido .

UPA IGARASSU

Julho a Setembro de 2013

RESPONSÁVEL



Dra. Cláudia Regina Luna

Perfil: Clínica Médica, Pediatria e Ortopedia

OS: IMIP Hospitalar Desde: 11/01/2010

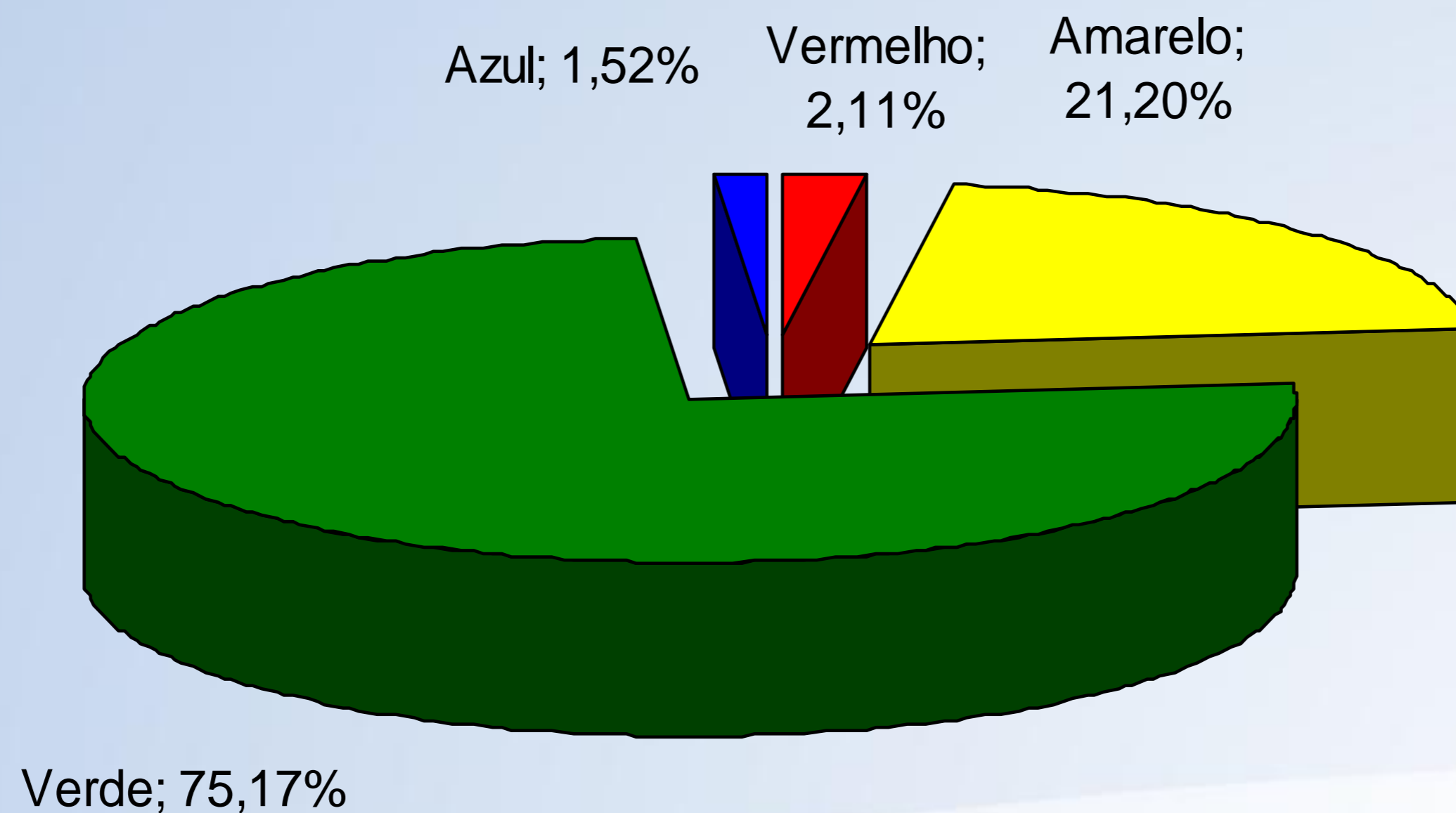
Leitos de Observação: 19

Demais profissionais: 186

Médicos: 46

\* Fonte: UPA/SES

## TOTAL DE ATENDIMENTOS POR CLASSIFICAÇÃO DE RISCO



UPA IGARASSU

RESPONSÁVEL



Dra. Cláudia Regina  
Luna

Perfil: Clínica Médica, Pediatria e Ortopedia

OS: IMIP Hospitalar Desde: 11/01/2010

Leitos de Observação: 19

Demais profissionais: 186

Médicos: 46

\* Fonte: UPA/SES

Julho a Setembro de 2013

Porcentagem de Queixas Tratadas – UPA IGARASSU

	Recebidas	Tratadas	(%)
JULHO/13	15	15	100,00
AGOSTO/13	27	27	100,00
SETEMBRO/13	17	17	100,00
<b>TOTAL</b>	<b>59</b>	<b>59</b>	<b>100,00</b>

Janeiro a Março/2013	Abril a Junho/2013	Julho a Setembro/2013
Demora na transferência.	Demora para ser medicado.	Demora para ser medicado.
Demora no resultado de exames.	Demora no resultado de exames.	Demora para realizar o Rx.

**UPA IGARASSU**

**Julho a Setembro de 2013**

RESPONSÁVEL



Dra. Cláudia Regina  
Luna

**Perfil: Clínica Médica, Pediatria e Ortopedia**

**OS: IMIP Hospitalar Desde: 11/01/2010**

**Leitos de Observação: 19**

**Demais profissionais: 186**

**Médicos: 46**

**\* Fonte: UPA/SES**

### Índice de Rotatividade Funcionários (Turnover) – UPA IGARASSU

	<b>Admissão</b>	<b>Demissão</b>	<b>Total de Funcionário</b>	<b>(%)</b>
<b>JULHO/13</b>	12	13	231	<b>5,39</b>
<b>AGOSTO/13</b>	8	11	228	<b>4,11</b>
<b>SETEMBRO/13</b>	8	7	229	<b>3,29</b>

Nota: Segundo PROAHS A E CQH o parâmetro do Turnover é 2%.



UPA IGARASSU

Julho a Setembro de 2013

RESPONSÁVEL



Dra. Cláudia Regina  
Luna

Perfil: Clínica Médica, Pediatria e Ortopedia

OS: IMIP Hospitalar Desde: 11/01/2010

Leitos de Observação: 19

Demais profissionais: 186

Médicos: 46

\* Fonte: UPA/SES

# *Demonstrativo Contábil*

**UPA IGARASSU**

**Julho a Setembro de 2013**

RESPONSÁVEL



Dra. Cláudia Regina  
Luna

**Perfil: Clínica Médica, Pediatria e Ortopedia**

**OS: IMIP Hospitalar Desde: 11/01/2010**

**Leitos de Observação: 19**

**Demais profissionais: 186**

**Médicos: 46**

**\* Fonte: UPA/SES**

### Caracterização do Contrato de Gestão Repasse de Recursos

<b>UPA IGARASSU</b>	<b>JULHO A SETEMBRO DE 2013</b>	
<b>REPASSE DE RECURSO</b>		
Repasse Mensal	100%	R\$ 1.083.958,44
Recurso fixo	70%	R\$ 758.770,91
Recurso variável	30%	R\$ 325.187,53
<b>RECURSO VARIÁVEL</b>		
Repasse Produção	20%	R\$ 216.791,69
Repasse Qualidade	10%	R\$ 108.395,84
Qualidade - Escala Completa	5%	R\$ 54.197,92
Qualidade - Aprovação SIA	5%	R\$ 54.197,92

UPA IGARASSU

RESPONSÁVEL



Dra. Cláudia Regina  
Luna

Perfil: Clínica Médica, Pediatria e Ortopedia

OS: IMIP Hospitalar Desde: 11/01/2010

Leitos de Observação: 19

Demais profissionais: 186

Médicos: 46

\* Fonte: UPA/SES

Julho a Setembro de 2013

### Caracterização do Repasse do Trimestre

<i>UPA Igarassu - 3º Trimestre Ano IV</i>	JULHO	AGOSTO	SETEMBRO	Total Trimestre
RECEITAS OPERACIONAIS	R\$	R\$	R\$	R\$
Repasse Contrato de Gestão (Fixo+Variável)	1.083.958,44	1.083.958,44	1.083.958,44	3.251.875,32
Repasse Contrato de Gestão (Odontologia)	0,00	0,00	0,00	0,00
Rendimento de Aplicações Financeiras	1.951,12	2.924,06	3.375,42	8.250,60
Reembolso de Despesas	0,00	0,00	0,00	0,00
Outras Receitas	0,00	0,00	0,00	0,00
Desconto (Meta Não Atingida)	0,00	0,00	0,00	0,00
<b>TOTAL DE REPASSES/RECEITAS</b>	<b>1.085.909,56</b>	<b>1.086.882,50</b>	<b>1.087.333,86</b>	<b>3.260.125,92</b>

FONTE: RELATÓRIOS MENSIS SISTEMA DE GESTÃO

UPA IGARASSU

RESPONSÁVEL



Dra. Cláudia Regina Luna

Perfil: Clínica Médica, Pediatria e Ortopedia

OS: IMIP Hospitalar Desde: 11/01/2010

Leitos de Observação: 19 Demais profissionais: 186

Médicos: 46

\* Fonte: UPA/SES

Julho a Setembro de 2013

COMPARATIVO RECURSOS HUMANOS - UPA IGARASSU 3º Trimestre ano IV - JUL A SET/2013

CATEGORIA PROFISSIONAL	TIPO	JULHO		% relação custo mês JUL/AGO	AGOSTO		% relação custo mês AGO/SET	SETEMBRO	
		QTD	REMUNERAÇÃO		QTD	REMUNERAÇÃO		QTD	REMUNERAÇÃO
ADMINISTRATIVO	CLT	65	89.694,57	-15,67%	63	75.636,55	4,57%	62	79.093,83
MÉDICOS		43	356.473,63	-0,69%	42	354.012,31	-2,59%	46	344.833,72
OUTROS PROFISSIONAIS DE SAÚDE		123	147.625,69	3,18%	123	152.316,62	-5,47%	121	143.980,07
BENEFICIOS			37.858,34	8,92%		41.236,14	-6,32%		38.631,58
IMPOSTOS+PROVISÕES			235.247,49	-4,93%		223.639,14	-4,50%		213.568,85
SUBTOTAL 01		231	866.899,72	-2,31%	228	846.840,76	-3,16%	229	820.108,05
MÉDICOS	PESSOA JURÍDICA	0	0,00	#DIV/0!	0	125,00	-100,00%	0	0,00
OUTROS PROFISSIONAIS DE SAÚDE	PESSOA JURÍDICA	0	0,00	#DIV/0!	0	0,00	#DIV/0!	0	0,00
MÉDICOS	PESSOA FÍSICA	4	12.028,79	4,41%	3	12.558,96	140,88%	8	30.252,14
OUTROS PROFISSIONAIS DE SAÚDE	PESSOA FÍSICA	10	7.008,62	-44,17%	5	3.913,16	-28,87%	3	2.783,33
ADMINISTRATIVO	PESSOA FÍSICA	3	1.759,64	-96,86%	2	55,24	-100,00%	0	0,00
SUBTOTAL 02		17	20.797,05	-19,93%	10	16.652,36	98,38%	11	33.035,47
TOTAL RH (CLT+TERCERIZADO)		248	887.696,77	-2,73%	238	863.493,12	-1,20%	240	853.143,52
TOTAL DA REPASSE/RECEITAS			R\$ 1.085.909,56	0,09%		R\$ 1.086.882,50	0,04%		R\$ 1.087.333,86
TOTAL RH % EM RELAÇÃO A PARCELA			81,75%	-2,81%		79,45%	-1,24%		78,46%
PRODUÇÃO			8.833	-3,54%		8.520	2,61%		8.742
CUSTO MÉDIO - RH /PRODUÇÃO			R\$ 100,50	0,85%		R\$ 101,35	-3,71%		R\$ 97,59
TURNOVER			5,39			4,11			3,29
OBS: TOTAL CLT EM RELAÇÃO A PARCELA			79,83%			77,91%			75,42%

UPA IGARASSU

RESPONSÁVEL



Dra. Cláudia Regina  
Luna

Perfil: Clínica Médica, Pediatria e Ortopedia

OS: IMIP Hospitalar Desde: 11/01/2010

Leitos de Observação: 19 Demais profissionais: 186

Médicos: 46

\* Fonte: UPA/SES

Julho a Setembro de 2013

### COMPARATIVO CONSUMO - UPA IGARASSU 3º Trimestre ano IV - Jul a Set/2013

DESCRIÇÃO	JULHO	%	AGOSTO	%	SETEMBRO
	VALOR MENSAL	relação custo mês JUL/AGO	VALOR MENSAL	relação custo mês AGO/SET	VALOR MENSAL
2. INSUMOS	92.602,70	-13,52%	80.084,95	14,27%	91.511,66
3. MATERIAS/CONSUMOS DIVERSOS	32.425,82	-4,34%	31.020,05	-27,38%	22.525,38
4. SEGUROS /TRIBUTOS	7.160,82	15,90%	8.299,10	-11,37%	7.355,39
5. DESPESAS GERAIS	21.048,65	-11,12%	18.708,24	4,54%	19.557,71
6. SERVIÇOS TERCEIRIZADOS	155.417,23	-2,29%	151.854,73	14,65%	174.094,02
7. MANUTENÇÃO	8.026,84	4,22%	8.365,81	94,75%	16.292,69
<b>TOTAL CONSUMO</b>	<b>295.885,01</b>	<b>-4,80%</b>	<b>281.680,52</b>	<b>5,90%</b>	<b>298.301,38</b>
<b>TOTAL (CLT + CONSUMO)</b>	<b>1.183.581,78</b>	<b>-3,25%</b>	<b>1.145.173,64</b>	<b>0,55%</b>	<b>1.151.444,90</b>
<b>DEFICIT/ SUPERAVIT</b>	<b>R\$ (97.672,22)</b>	<b>-40,32%</b>	<b>R\$ (58.291,14)</b>	<b>9,98%</b>	<b>R\$ (64.111,04)</b>
<b>PRODUÇÃO</b>	<b>8.833</b>	<b>-3,54%</b>	<b>8.520</b>	<b>2,61%</b>	<b>8.742</b>
<b>CUSTO MÉDIO - CONSUMO/PRODUÇÃO</b>	<b>R\$ 31,14</b>	<b>-0,12%</b>	<b>R\$ 31,11</b>	<b>-2,45%</b>	<b>R\$ 30,34</b>

UPA IGARASSU

RESPONSÁVEL



Dra. Cláudia Regina Luna

Perfil: Clínica Médica, Pediatria e Ortopedia

OS: IMIP Hospitalar Desde: 11/01/2010

Leitos de Observação: 19

Demais profissionais: 186

Médicos: 46

\* Fonte: UPA/SES

Julho a Setembro de 2013

**COMPARATIVO TRIMESTRAL UPA IGARASSU X UPA DE COMPLEXIDADES SEMELHANTES  
JULHO A SETEMBRO DE 2013**

DESCRIÇÃO	QTD MÉDIA	UPA IGARASSU	% relação custo UPA IGARASSU x UPA Y	QTD MÉDIA	UPA Y	% relação custo UPA IGARASSU x UPA Z	QTD MÉDIA	UPA Z
		MÉDIA TRIMESTRE			MÉDIA TRIMESTRE			MÉDIA TRIMESTRE
1. PESSOAL	229	844.616,18	-9,13%	217	767.465,96	9,42%	228	924.212,89
ADMINISTRATIVO	63	81.474,98	45,15%	74	118.263,37	6,48%	88	86.756,69
MÉDICOS	44	351.773,22	-21,49%	54	276.172,40	17,73%	52	414.149,02
OUTROS PROFISSIONAIS DE SAÚDE	122	147.974,13	-7,86%	89	136.339,57	14,80%	88	169.868,42
BENEFÍCIOS		39.242,02	-10,14%		35.261,85	-70,69%		11.500,53
IMPOSTOS+PROVISÕES		224.151,83	-10,14%		201.428,76	7,93%		241.938,23
2. INSUMOS		88.066,44	-6,30%		82.520,11	39,05%		122.460,53
3. MATERIAS/CONSUMOS DIVERSOS		28.657,08	-7,31%		26.562,78	-59,77%		11.528,06
4. SEGUROS /TRIBUTOS		7.605,10	183,12%		21.531,67	-9,72%		6.865,81
5. DESPESAS GERAIS		19.771,53	-4,72%		18.838,00	-13,34%		17.134,59
6. SERVIÇOS TERCEIRIZADOS		160.455,33	38,13%		221.638,14	11,86%		179.477,74
7. MANUTENÇÃO		10.895,11	-37,65%		6.793,10	15,51%		12.585,14
<b>TOTAL DESPESAS OPERACIONAIS</b>		<b>1.160.066,77</b>	<b>-1,27%</b>		<b>1.145.349,76</b>	<b>9,84%</b>		<b>1.274.264,77</b>
<b>TOTAL DA REPASSE/RECEITAS (MÉDIA TRIMESTRAL)</b>		<b>1.086.708,64</b>	<b>0,71%</b>		<b>1.094.392,55</b>	<b>1,65%</b>		<b>1.104.613,69</b>
<b>DEFICIT/ SUPERAVIT</b>		<b>R\$ (73.358,13)</b>	<b>-30,54%</b>		<b>R\$ (50.957,21)</b>	<b>131,26%</b>		<b>R\$ (169.651,08)</b>
<b>PRODUÇÃO</b>		<b>8.698</b>	<b>65,05%</b>		<b>14.357</b>	<b>43,02%</b>		<b>12.440</b>
<b>TOTAL DE DESPESAS/PRODUÇÃO</b>		<b>R\$ 133,37</b>	<b>-40,18%</b>		<b>R\$ 79,78</b>	<b>-23,19%</b>		<b>R\$ 102,43</b>

UPA IGARASSU

RESPONSÁVEL



Dra. Cláudia Regina Luna

Perfil: Clínica Médica, Pediatria e Ortopedia

OS: IMIP Hospitalar Desde: 11/01/2010

Leitos de Observação: 19

Demais profissionais: 186

Médicos: 46

\* Fonte: UPA/SES

Julho a Setembro de 2013

**COMPARATIVO TRIMESTRAL: UPA OLINDA X UPA PAULISTA X UPA IGARASSU  
JULHO A SETEMBRO DE 2013**

DESCRIÇÃO	QTD MÉDIA	UPA OLINDA	QTD MÉDIA	UPA PAULISTA	QTD MÉDIA	UPA IGARASSU
		MÉDIA TRIMESTRE		MÉDIA TRIMESTRE		MÉDIA TRIMESTRE
<b>1. PESSOAL</b>	<b>259</b>	<b>954.066,20</b>	<b>232</b>	<b>812.197,85</b>	<b>229</b>	<b>844.616,18</b>
ADMINISTRATIVO	64	83.669,99	59	91.714,87	63	81.474,98
MÉDICOS	53	386.505,32	41	273.704,57	44	351.773,22
OUTROS PROFISSIONAIS DE SAÚDE	141	204.712,10	132	196.495,81	122	147.974,13
BENEFÍCIOS		35.219,23		39.241,61		39.242,02
IMPOSTOS+PROVISÕES		243.959,56		211.040,99		224.151,83
<b>2. INSUMOS</b>		<b>92.841,84</b>		<b>88.848,01</b>		<b>88.066,44</b>
<b>3. MATERIAS/CONSUMOS DIVERSOS</b>		<b>20.535,14</b>		<b>25.794,37</b>		<b>28.657,08</b>
<b>4. SEGUROS /TRIBUTOS</b>		<b>8.743,81</b>		<b>7.618,97</b>		<b>7.605,10</b>
<b>5. DESPESAS GERAIS</b>		<b>21.773,87</b>		<b>20.717,40</b>		<b>19.771,53</b>
<b>6.SERVIÇOS TERCEIRIZADOS</b>		<b>140.414,73</b>		<b>185.144,80</b>		<b>160.455,33</b>
<b>7. MANUTENÇÃO</b>		<b>10.917,26</b>		<b>30.515,80</b>		<b>10.895,11</b>
<b>TOTAL DESPESAS OPERACIONAIS</b>		<b>1.249.292,85</b>		<b>1.170.837,20</b>		<b>1.160.066,77</b>
<b>TOTAL DO REPASSE/RECEITAS (MÉDIA TRIMESTRAL)</b>		<b>1.174.263,15</b>		<b>1.075.922,96</b>		<b>1.086.708,64</b>
<b>DEFICIT/ SUPERAVIT</b>		<b>R\$ (75.029,70)</b>		<b>R\$ (94.914,24)</b>		<b>R\$ (73.358,13)</b>
<b>PRODUÇÃO</b>		<b>11.340</b>		<b>8.473</b>		<b>8.698</b>
<b>TOTAL DE DESPESAS/PRODUÇÃO</b>		<b>R\$ 110,16</b>		<b>R\$ 138,19</b>		<b>R\$ 133,37</b>

FONTE: RELATÓRIOS MENSAIS SISTEMA DE GESTÃO

UPA IGARASSU

RESPONSÁVEL



Dra. Cláudia Regina Luna

Perfil: Clínica Médica, Pediatria e Ortopedia

OS: IMIP Hospitalar Desde: 11/01/2010

Leitos de Observação: 19 Demais profissionais: 186

Médicos: 46

\* Fonte: UPA/SES

Julho a Setembro de 2013

**SÉRIE HISTÓRICA: RECEITA X DESPESAS = RESULTADO (Déficit/Superávit)**

ANO	MÊS	RECEITA	DESPESA	DESPESA MÉDIA TRIMESTRAL	RESULTADO	
1	DEZ/10	450.184,33	945.791,13	879.548,54	(495.606,80)	<u>RESULTADO</u>
2	JAN/11	948.612,62	909.951,31	912.607,08	38.661,31	<u>ANO 1</u>
2	FEV/11	943.565,56	837.701,10		105.864,46	1.407.246,79
2	DEZ/11	949.962,29	1.015.225,43	980.247,75	(65.263,14)	<u>RESULTADO</u>
3	JAN/12	948.946,86	1.062.818,01	1.056.284,37	(113.871,15)	<u>ANO 2</u>
3	FEV/12	945.022,50	1.021.612,48		(76.589,98)	(67.208,10)
3	DEZ/12	1.029.716,35	1.123.548,43	1.129.631,77	(93.832,08)	
4	JAN/13	1.008.496,51	1.249.709,28	1.171.266,62	(241.212,77)	<u>RESULTADO</u>
4	FEV/13	1.007.004,26	1.168.751,46		(161.747,20)	<u>ANO 3</u>
4	MAR/13	1.006.045,46	1.095.339,11		(89.293,65)	(1.335.533,70)
4	ABR/13	1.085.292,00	1.229.650,44		(144.358,44)	<u>TRIMESTRE</u>
4	MAI/13	1.085.482,20	1.230.598,58	1.210.793,17	(145.116,38)	<u>ANTERIOR</u>
4	JUN/13	1.085.747,65	1.172.130,50		(86.382,85)	(375.857,67)
4	JUL/13	1.085.909,56	1.183.581,78		(97.672,22)	<u>DÉFICIT DO</u>
4	AGO/13	1.086.882,50	1.145.173,64	1.160.066,77	(58.291,14)	<u>PERÍODO</u>
4	SET/13	1.087.333,86	1.151.444,90		(64.111,04)	(220.074,40)
	TOTAL	43.343.719	44.427.400	-4,19%	(1.083.680,70)	<u>≤ ACUMULADO</u>

FONTE: RELATÓRIOS MENSIS ENCAMINHADOS PELA O.S.

NOTA I: -4,19% REFERENCIA DIMINUIÇÃO DA DESPESA MÉDIA EM RELAÇÃO AO TRIMESTRE ANTERIOR.



# UPA IGARASSU

RESPONSÁVEL



Dra. Cláudia Regina Luna

Perfil: Clínica Médica, Pediatria e Ortopedia

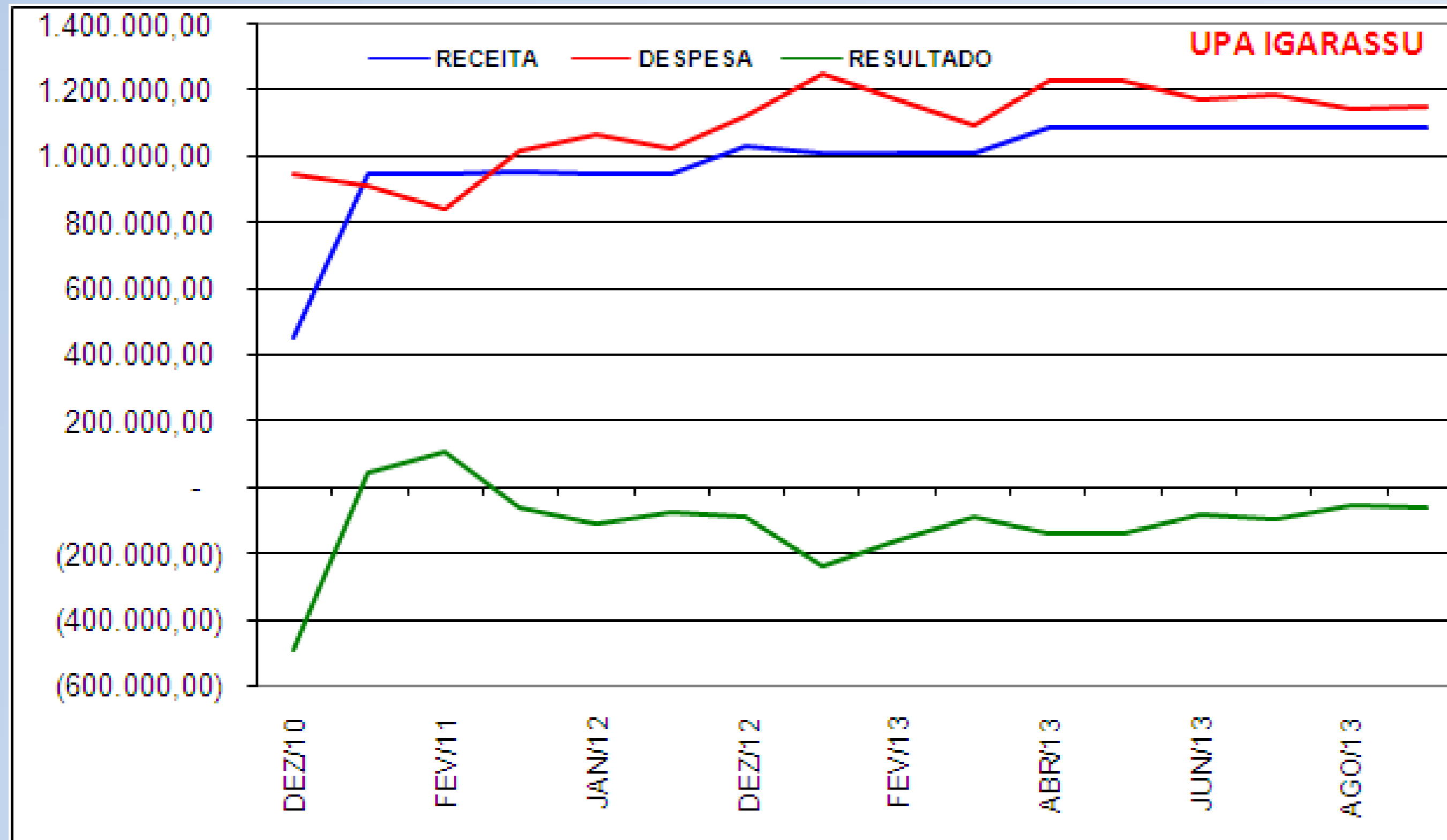
OS: IMIP Hospitalar Desde: 11/01/2010

Leitos de Observação: 19  
Médicos: 46

Demais profissionais: 186  
\* Fonte: UPA/SES

Julho a Setembro de 2013

## GRÁFICO SÉRIE HISTÓRICA: RECEITA X DESPESAS = RESULTADO



UPA IGARASSU

RESPONSÁVEL



Dra. Cláudia Regina Luna

Perfil: Clínica Médica, Pediatria e Ortopedia

OS: IMIP Hospitalar Desde: 11/01/2010

Leitos de Observação: 19

Demais profissionais: 186

Médicos: 46

\* Fonte: UPA/SES

Julho a Setembro de 2013

## RESULTADO DA AVALIAÇÃO

Urgência	UPA IGARASSU		
	Contratado	Realizado	% realizado
	36.000	26.095	72,49

**Repasse Mensal: 1.083.958,44**

Recurso Fixo (70% do recurso total) 758.770,91

Recurso Variável Mensal\*( 30% do recurso total) 325.187,53

Repasse Produção (20% do recurso total) 216.791,69

Repasse Qualidade (10% do recurso total) 5% Escala Médica 54.197,92

5% Aprovação SIA 54.197,92

Realizado entre 70% e 84,99% do volume contratado, valor à receber mensal (90% X Valor Correspondente – Produção 20%) 195.112,52

**DESCONTO: 10% DO REPASSE DA PRODUÇÃO (20%) R\$ 21.679,17 x 3 = R\$ 65.037,51**

Valor à receber mensal (10% X Valor Correspondente – Qualidade Escala Médica/SIA/SUS) 108.395,84

**DESCONTO: 5% DO REPASSE DA QUALIDADE (5% ESCALA MÉDICA JUL-SET/13) R\$ 54.197,92 x 2 = R\$108.395,84**

**TOTAL DE DESCONTOS DO TRIMESTRE R\$173.433,35**



**Todos por  
Pernambuco**  
*Gestão Democrática e Regionalizada  
com Foco em Resultados*

**PACTO PELA SAÚDE  
AMPLIAR A OFERTA E A QUALIDADE DE  
SERVIÇOS PÚBLICOS DE SAÚDE**

**Secretaria Executiva de Atenção à Saúde  
Diretoria Geral de Modernização e Monitoramento da Assistência**