

NESTA EDIÇÃO:

Grau de implantação dos NES- 1

Custo da diária em Leitos COVID de UTI e Unidades de 2

EDITORIAL

Esta publicação visa atualizar e retroalimentar os Núcleos de Economia da Saúde (NES-PE), assim como registrar o seu processo de implantação e implementação no SUS-PE, sob a coordenação da Diretoria Geral de Gestão Estratégica da Informação e Custos em Saúde (DGGEICS), subordinada à Secretaria Executiva de Gestão Estratégica e Participativa – SEGEP/SES.

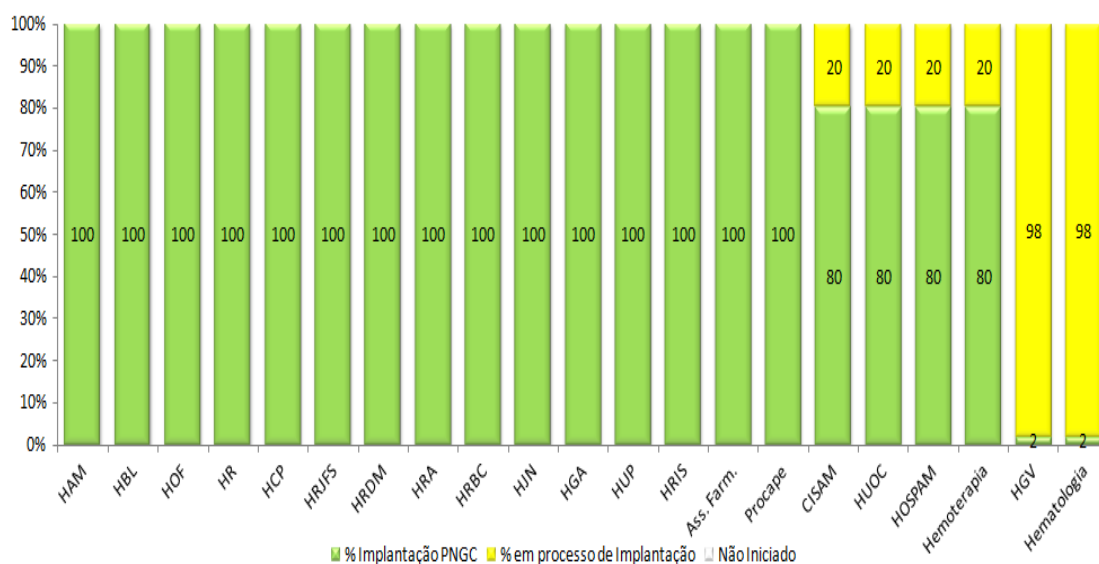
Com periodicidade semestral, sendo bem-vindas as contribuições dos NES - Hospitalares, a partir de suas vivências locais.

Neste número abordaremos as temáticas:

Custo médio do leito/dia COVID em UTIs e Unidades de Internações; Atualizações sobre o Grau de implantação do PNGC nos NES-Hosp.

**Grau de Implantação dos NES-Hosp.**

Gráfico 01. Percentual de implantação do PNGC nas UH's Pernambuco.



O Grau de Implantação é a ponderação estabelecida por cada ação implantada de acordo com o grau de dificuldade para a realização das etapas do PNGC nas UH's. O gráfico 01 apresenta a evolução da implantação do NES/Hospitalar no Estado. Dentre os hospitais apresentados, a implantação do PNGC do HGV e HEMOPE foi iniciada em 2019. Além disso, encontra-se em andamento a implantação no CISAM, HUOC e no Hospital Professor Agamenon Magalhães.

Fonte: DGGEICS/SEGE/SES-PE

Equipe de Elaboração

Coordenação Geral: Inês Costa

Elaboração: Inês Costa, Geraldo Puça, Priscila Portela, Ângela Marcondes

Contato: nucleodeeconomia.pe@gmail.com

Custo Médio da diária em leitos COVID-19 nas Unidades Hospitalares cadastradas no APURASUS.

Para realizar o levantamento dos valores foi elaborado um banco de dados com as informações dos relatórios do sistema APURASUS:

“Itens de Custo por Centro de Custo”;
 “Custo Unitário Médio – Análise Horizontal”;
 “Custo x Produto”,

O custo total dos centros de custos UTI COVID-19, Unidade de Internação COVID-19, contém os valores dos grupos de custos:

Pessoal;
 Material de Consumo;
 Serviço de Terceiros e
 Despesas Gerais.

Após isso os dados foram sistematizados por unidade hospitalar e gerenciados em planilha no Microsoft Excel (Microsoft Corporation, EUA).

A metodologia para estimar a variação do custo médio da diária dos leitos COVID-19, seguiu o método de custeio por absorção do Programa Nacional de Gestão de Custos do Ministério da Saúde (PNGC/MS).

Tabela 01. Custo Total dos centros de custos COVID das UH cadastradas no APURASUS, Pernambuco - 2020.*

Unidades Hospitalares	Mês de Referência	Valor Médio (R\$)	
		Unidade de Internação COVID-19 Adulto	UTI COVID
HRA	Maio/Julho	558.687,24	-
HAM	Maio/Setembro	1.236.169,59	1.192.748,45
PROCAPE	Maio/Setembro	442.974,20	753.734,85
HBL	Abril/Junho	511.948,57	808.381,96
HRDM	Maio/Novembro	182.214,06	-

Fonte: DGGEICS/SEGEP/SES-PE- APURASUS

* As informações estão sujeitas a alteração

Tabela 02. Custo Médio da diária leitos COVID das UH cadastradas no APURASUS, Pernambuco - 2020.*

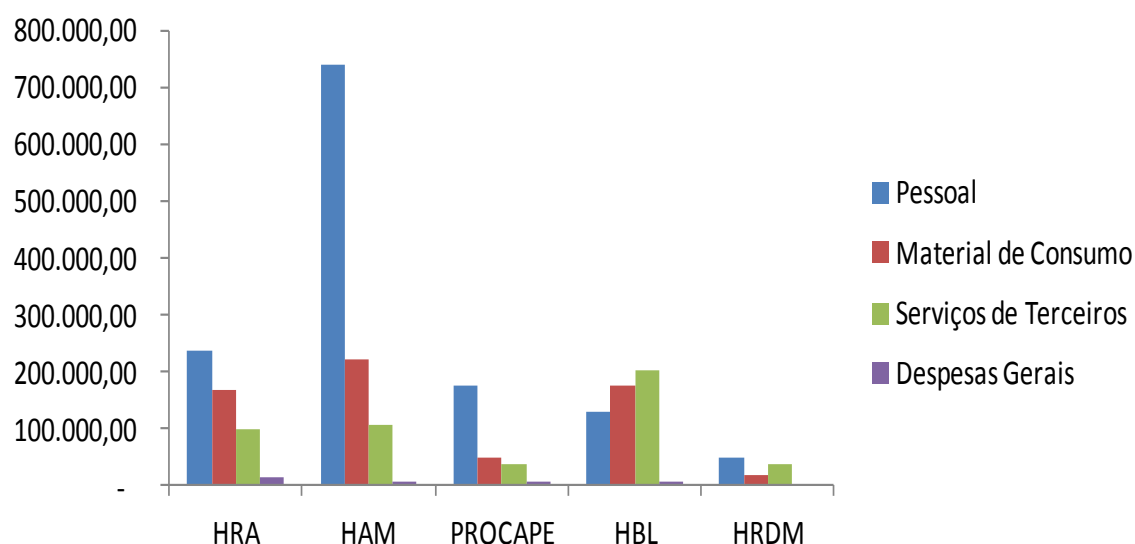
Unidades Hospitalares	Mês de Referência	Produto	Centro de Custo			
			Unidade de Internação COVID-19 Adulto		UTI COVID-19	
			Produção Média	Valor Médio (R\$)	Produção Média	Valor Médio (R\$)
HRA	Maio/Julho	Paciente/dia	322	1.829,66	0	-
HAM	Maio/Setembro	Paciente/dia	904	1.356,49	1179	1.194,37
PROCAPE	Maio/Setembro	Paciente/dia	247	2.204,27	235	3.274,62
HBL	Abril/Junho	Paciente/dia	157	3.260,82	186	3.774,99
HRDM	Maio/Novembro	Paciente/dia	154	1.334,81	0	-

Fonte: DGGEICS/SEGEP/SES-PE- APURASUS

* As informações estão sujeitas a alteração

Custo Médio dos grupos de custos que compõem o paciente /dia em leitos COVID-19.

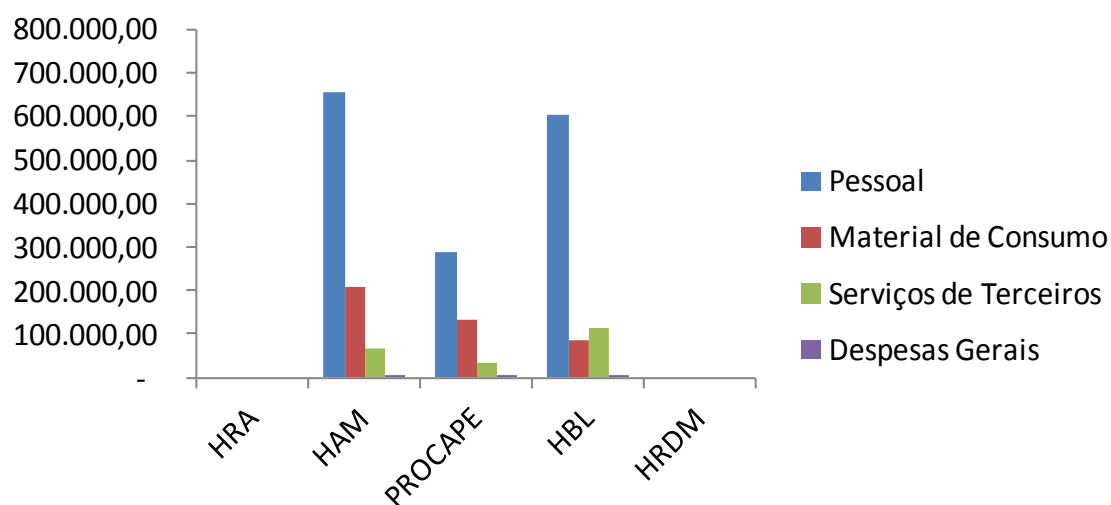
Gráfico 01. Grupos de Custos da diária leitos UI COVID das UH cadastradas no APURASUS, Pernambuco - 2020.*



Fonte: DGGEICS/SEGEP/SES-PE- APURASUS

* As informações estão sujeitas a alteração

Gráfico 02. Grupos de Custos da diária leitos UTI COVID das UH cadastradas no APURASUS, Pernambuco - 2020.*



Fonte: DGGEICS/SEGEP/SES-PE- APURASUS

* As informações estão sujeitas a alteração

Curso Aplicado em Gestão de Custos do Ministério da Saúde

O curso aplicado de gestão de custos, ministrado pelo Ministério da Saúde, ocorre anualmente e é uma importante fase para a implantação dos Núcleos de Economia da Saúde no estado de Pernambuco. É o momento teórico-prático onde ocorre a consolidação dos conceitos do manual de gestão de custos hospitalares.

O público alvo são os novos integrantes dos NES-Hospitalares, com vistas a alinhar os conhecimentos e promover o adequado treinamento na metodologia de custeio por absorção para a realização das atividades pertinentes ao núcleo de economia.

Esse ano o curso aconteceu nos dias **24-25 de novembro de 2020** na modalidade virtual por meio de link web do aplicativo Zoom, com carga horária de 16h.



As unidades participantes foram:
 HEMOPE
 Hospital Belarmino Correia
 Hospital Professor Agamenon Magalhães
 Hospital Getúlio Vargas
 CISAM
 Hospital Oswaldo Cruz
 Hospital da Restauração
 Hospital Dom Moura
 Hospital Otávio de Freitas

